









СПРАВКА
основных показателей социально-экономического развития, необходимых для расчета
консолидированного и республиканского бюджетов Республики Хакасия на 2024 год и плановый период 2025–2026 годов,
по муниципальному образованию город Саяногорск

Наименование показателей	Ед. изм.	2022 год (отчет)	2023 год (оценка)			2024 год (прогноз)			2025 год (прогноз)			2026 год (прогноз)			Подпись
			по предложению муниципального образования	по предложению Минэкономразвития Хакасии	согласованное предложение	по предложению муниципального образования	по предложению Минэкономразвития Хакасии	согласованное предложение	по предложению муниципального образования	по предложению Минэкономразвития Хакасии	согласованное предложение	по предложению муниципального образования	по предложению Минэкономразвития Хакасии	согласованное предложение	
1. Продукция промышленности ¹⁾	млн руб.	165 875,4													
в ценах соответствующих лет	млн руб.	166 223,7	177 117,1	177 117,1	177 117,1	185 585,5	185 585,5	185 585,5	191 990,6	191 990,6	191 990,6	200 228,3	200 228,3	200 228,3	
в % к предыдущему году	%	111,6%	106,6%	106,6%	106,6%	104,8%	104,8%	104,8%	103,5%	103,5%	103,5%	104,3%	104,3%	104,3%	
2. Оборот розничной торговли	млн руб.	6 069,7	6 363,0	6 363,0	6 363,0	6 524,8	6 860,6	6 860,6	6 748,8	7 341,7	7 341,7	7 005,4	7 871,8	7 871,8	
3. Объем платных услуг населению	млн руб.	2 110,2	2 358,8	2 358,8	2 358,8	2 480,2	2 531,3	2 531,3	2 577,5	2 703,3	2 703,3	2 699,3	2 890,2	2 890,2	
4. Фонд начисленной заработной платы	млн руб.	13 836,2	14 792,3	15 343,2	15 343,2	15 582,7	16 483,5	16 483,5	16 816,3	17 628,0	17 628,0	18 148,8	18 765,7	18 765,7	
5. Численность постоянного населения (среднегодовая)	тыс. чел.	56,1 ✓	55,6	55,6	55,6 ✓	54,9	54,9	54,9 ✓	54,19	54,19	54,19 ✓	53,8	53,8	53,8 ✓	
6. Среднесписочная численность работников организаций – всего	тыс. чел.	17,6	17,6	17,6	17,6	17,6	17,6	17,6	17,6	17,6	17,6	17,6	17,6	17,6	

Наименование показателей	Ед. изм.	2022 год (отчет)	2023 год (оценка)			2024 год (прогноз)			2025 год (прогноз)			2026 год (прогноз)			Подпись
			по предложению муниципального образования	по предложению Минэкономразвития Хакасии	согласованное предложение	по предложению муниципального образования	по предложению Минэкономразвития Хакасии	согласованное предложение	по предложению муниципального образования	по предложению Минэкономразвития Хакасии	согласованное предложение	по предложению муниципального образования	по предложению Минэкономразвития Хакасии	согласованное предложение	
7. Объем добычи полезных ископаемых в натуральном и стоимостном выражении															
в том числе:															
– железная руда (товарная)	тыс.тонн/млн руб.														
– молибденово-медная руда	тыс.тонн/млн руб.														
– уголь	тыс.тонн/млн руб.														
– золото	кг/млн руб.														
– мрамор	тыс.кбм/млн руб.														
– мраморная крошка	тыс.кбм/млн руб.	10/14,4	10/15,1	10/15,1	10/15,1	10/15,9	10/15,9	10/15,9	10/16,5	10/16,5	10/16,5	10/17,2	10/17,2	10/17,2	
– гранит	тыс.кбм/млн руб.														
– барит	тыс.тонн/млн руб.														
– бентонит	тыс.тонн/млн руб.														
– общераспространенны	тыс.тонн/млн руб.	20,4/4,4	20,4/4,6	20,4/4,6	20,4/4,6	20,4/4,8	20,4/4,8	20,4/4,8	20,4/5,0	20,4/5,0	20,4/5,0	20,4/5,2	20,4/5,2	20,4/5,2	
– лечебные грязи, воды	тыс.тонн/млн руб.														

1) Продукция производится в 2022 год – отчет по крупным и средним организациям, 2023–2026 годы – по полному кругу организаций

Исполняющий обязанности
заместителя Министра экономического
Развития Республики Хакасия

Дворяк Н.В.
2023

Глава муниципального
образования город Саяногорск

Молодняков Е.И.
2023