



БЮДЖЕТ ДЛЯ ГРАЖДАН

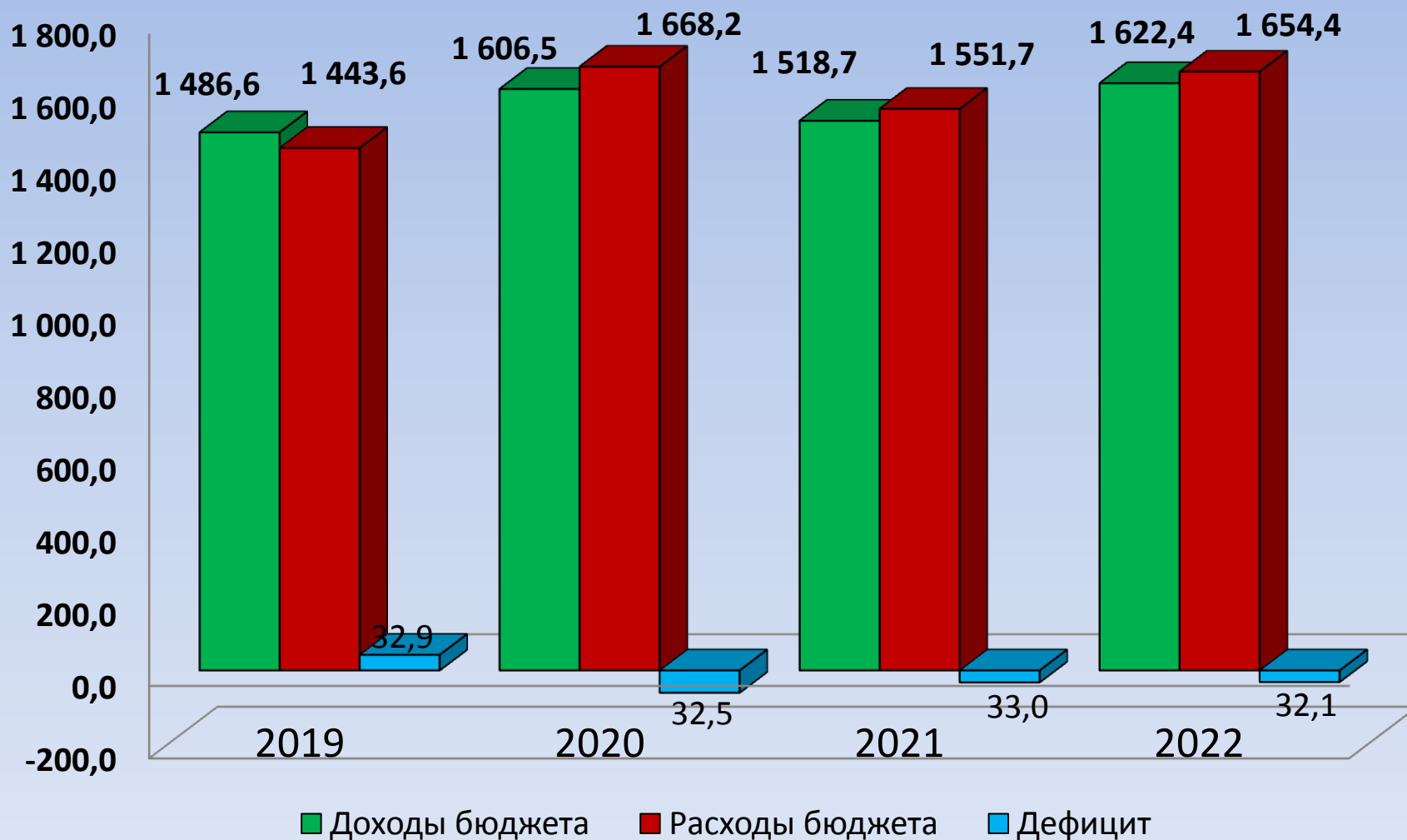
(Бюджет муниципального образования
город Саяногорск на 2020-2022 годы)





Основные параметры бюджета муниципального образования город Саяногорск на 2019-2022годы

(млн. рублей)



Основные параметры бюджета муниципального образования город Саяногорска в разрезе источников на 2019 - 2022 годы

(млн. рублей)

	2019 г	2020 г	(отклонение)	2021 г	2022 г
<u>Общий объем доходов,</u>	1 486,6	1 606,5	119,9	1 518,7	1 622,4
из них: налоговые и неналоговые доходы	702,1	736,1	34,0	757,2	778,9
Безвозмездные поступления от других бюджетов бюджетной системы РФ	784,5	870,4	85,9	761,5	843,4
<u>Общий объем расходов</u>	1 606,1	1 668,2	62,1	1 551,7	1 654,4
<u>Дефицит бюджета</u>	43,0	-61,7	х	-33,0	-32,1
% дефицита к налоговым и неналоговым доходам (без учета дополнительного норматива от НДФЛ)	9,3%	16,3 %	х	8,7%	8,3%



Доходы бюджета муниципального образования город Саяногорск

НАЛОГОВЫЕ ДОХОДЫ

поступления в бюджет от
уплаты налогов и сборов,
установленных Налоговым
кодексом РФ


НЕНАЛОГОВЫЕ ДОХОДЫ

поступления от использования
и продажи муниципального
имущества, штрафов и иных
платежей, установленных
законодательством РФ

БЕЗВОЗМЕЗДНЫЕ ПОСТУПЛЕНИЯ

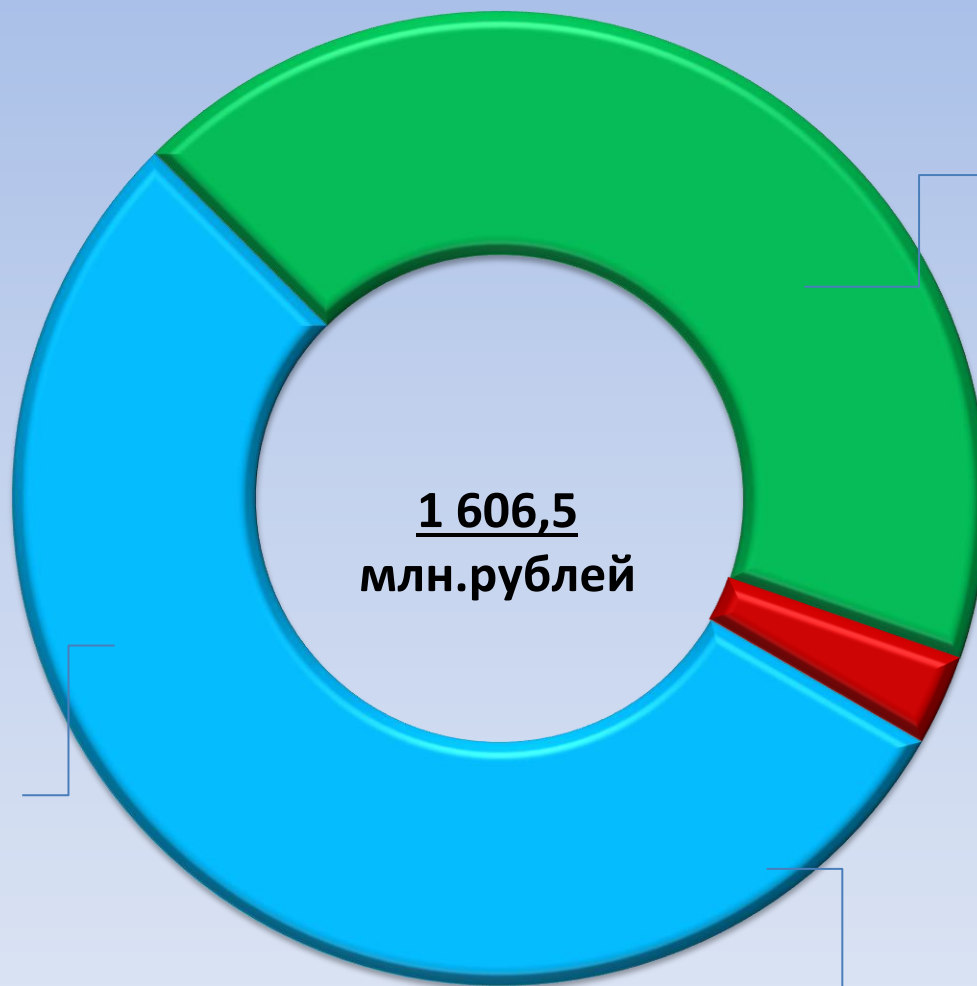
финансовая помощь из
бюджетов других
уровней (межбюджетные
трансферты)

млн.рублей





Структура доходов бюджета муниципального образования город Саяногорск на 2020 год



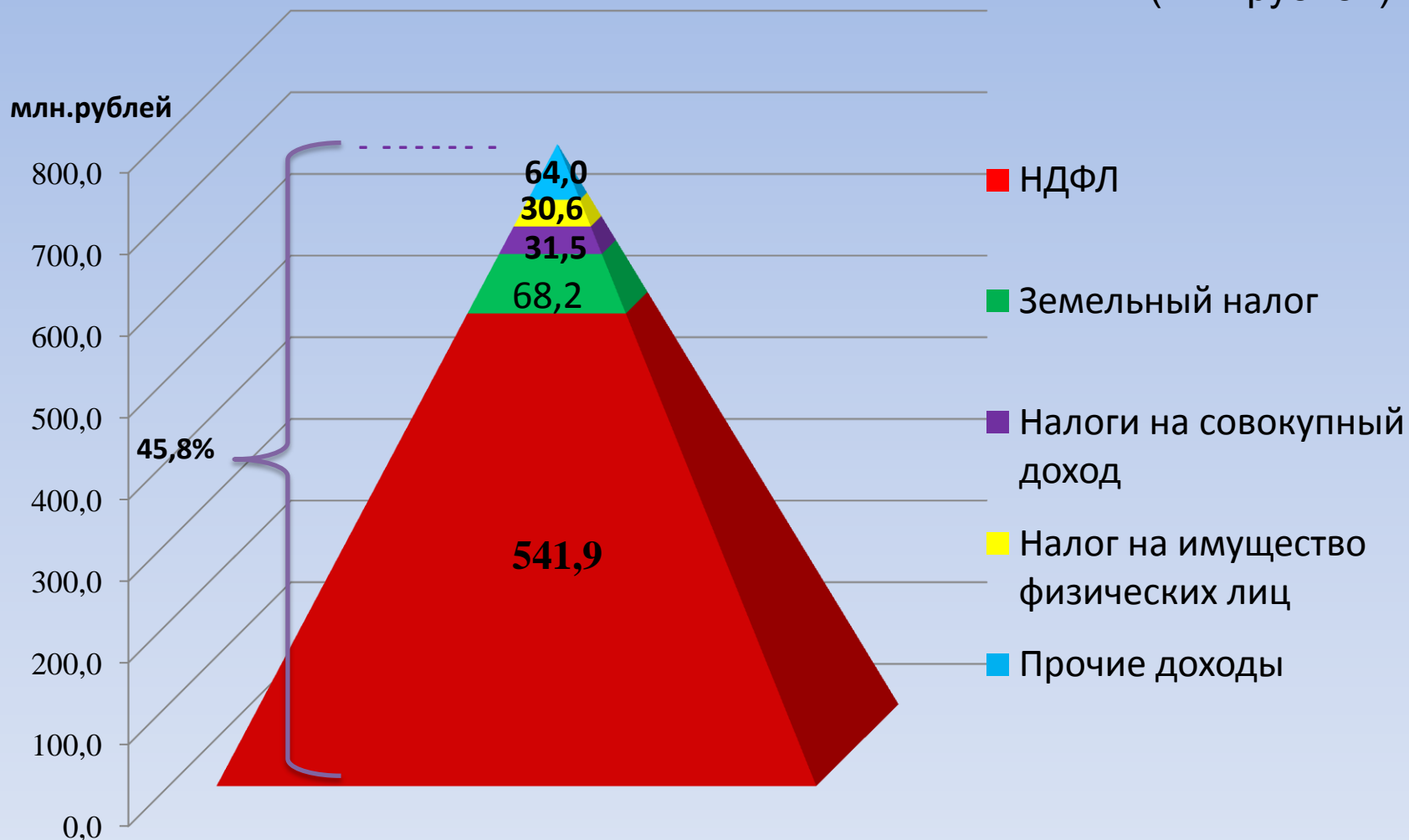
**Налоговые
доходы
687,8
млн.рублей
(42,8%)**

**Безвозмездные
поступления
870,4
млн.рублей
(54,2%)**

**Неналоговые
доходы
48,3
млн.рублей
(3,0%)**

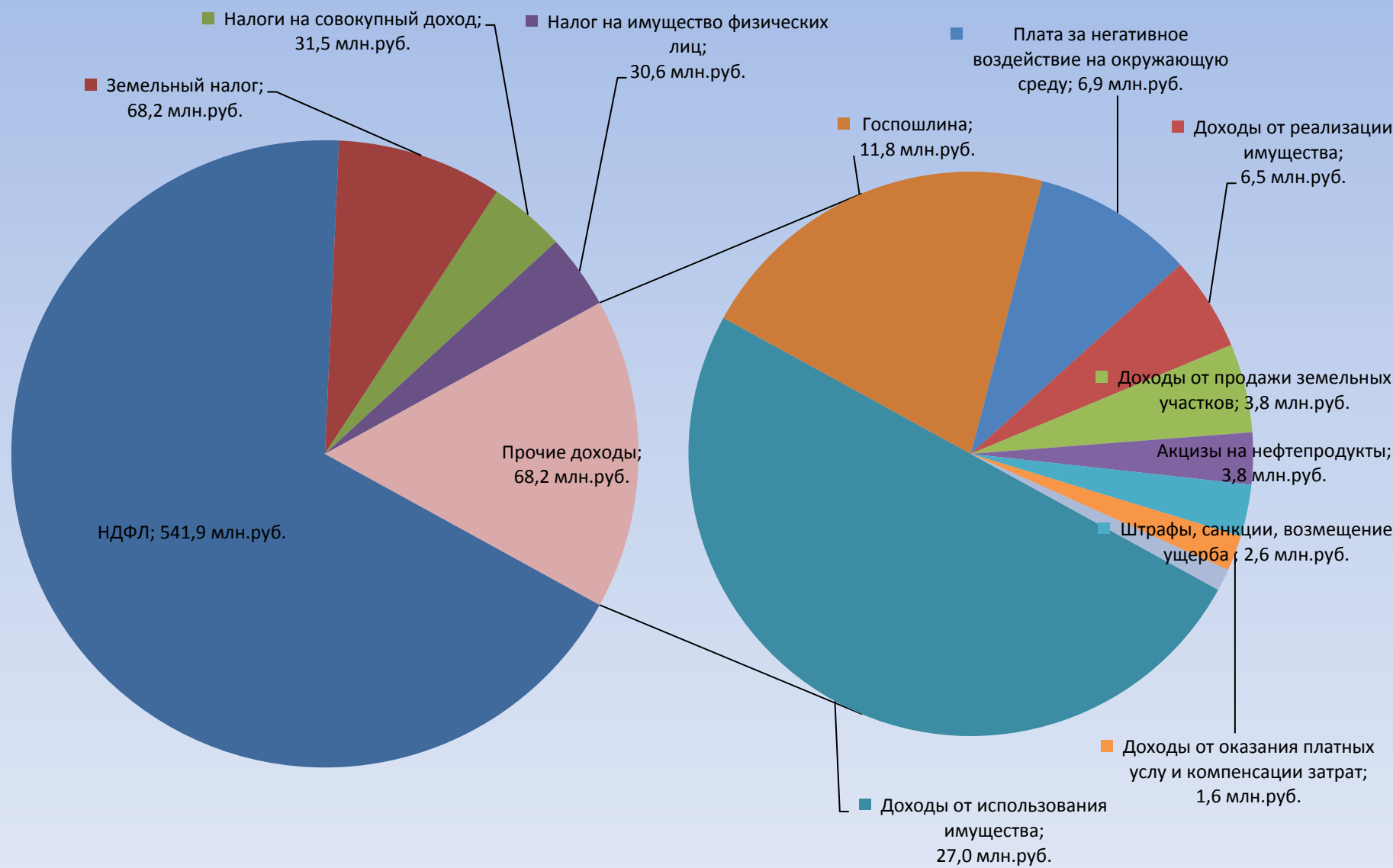
Структура налоговых и неналоговых доходов бюджета муниципального образования город Саяногорск на 2020 год

(млн.рублей)





Укрупненная структура налоговых и неналоговых доходов бюджета муниципального образования город Саяногорск на 2020 год



Межбюджетные трансферты (безвозмездные поступления) – это средства одного бюджета бюджетной системы РФ, предоставляемые другому бюджету бюджетной системы РФ



Формы межбюджетных трансфертов

Субсидии - бюджетные средства, предоставляемые бюджету другого уровня бюджетной системы РФ, в целях софинансирования расходных обязательств, возникающих при выполнении полномочий органов местного самоуправления по вопросам местного значения

Субвенции - бюджетные средства, предоставляемые бюджету другого уровня бюджетной системы РФ на безвозмездной и безвозвратной основах на осуществление определенных целевых расходов, возникающих при выполнении государственных полномочий, переданных для осуществления органам государственной власти другого уровня бюджетной системы РФ

Дотации - Межбюджетные трансферты, предоставляемые на безвозмездной и безвозвратной основе без установления направлений и (или) условий их использования

Межбюджетные трансферты в бюджет муниципального образования город Саяногорск в 2019-2022 годах

(млн. рублей)

Наименование	2019 (782,3)	2020 (870,4)	(отклонение (88,1)	2021 (761,5)	2022 (843,4)
Дотации	34,6	23,4	-11,2	0,0	0,0
Субвенции	645,0	775,0	130,0	700,3	774,5
Субсидии, иные межб.трансфер.	102,7	72,0	-30,7	61,2	68,9



Основные направления расходов на 2020 - 2022 годы

Социально-значимые расходы

(заработная плата работников всех муниципальных учреждений, публичные нормативные обязательства, расходы по оплате коммунальных услуг учреждений)

Первоочередные расходы

(расходы по оплате различного рода услуг)

Прочие расходы

(расходы по оплате различного рода услуг, связанных с содержанием имущества, приобретение оборудования)

Условно-утвержденные расходы

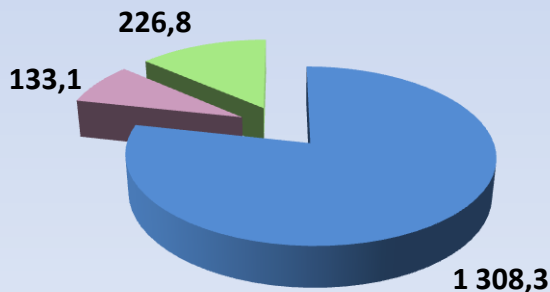
(расходы не распределенные по конкретным направлениям и которые могут быть направлены при необходимости на любое из них)

Структура расходов бюджета

муниципального образования город Саяногорск на 2020-2022 годы

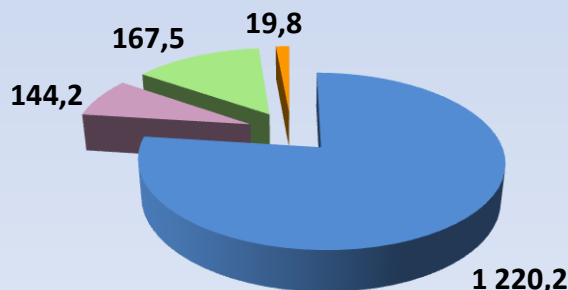
2020 год

1 668,2 млн.руб.



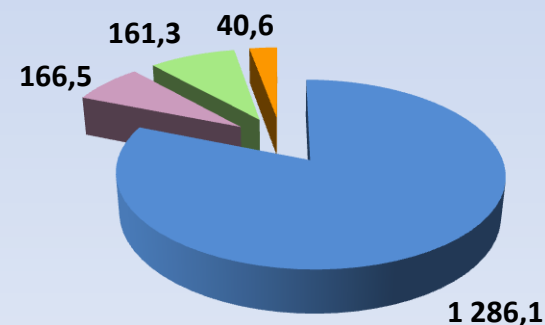
2021 год

1 551,7 млн.руб.



2022 год

1 654,4 млн.руб.



Условно-утвержденные

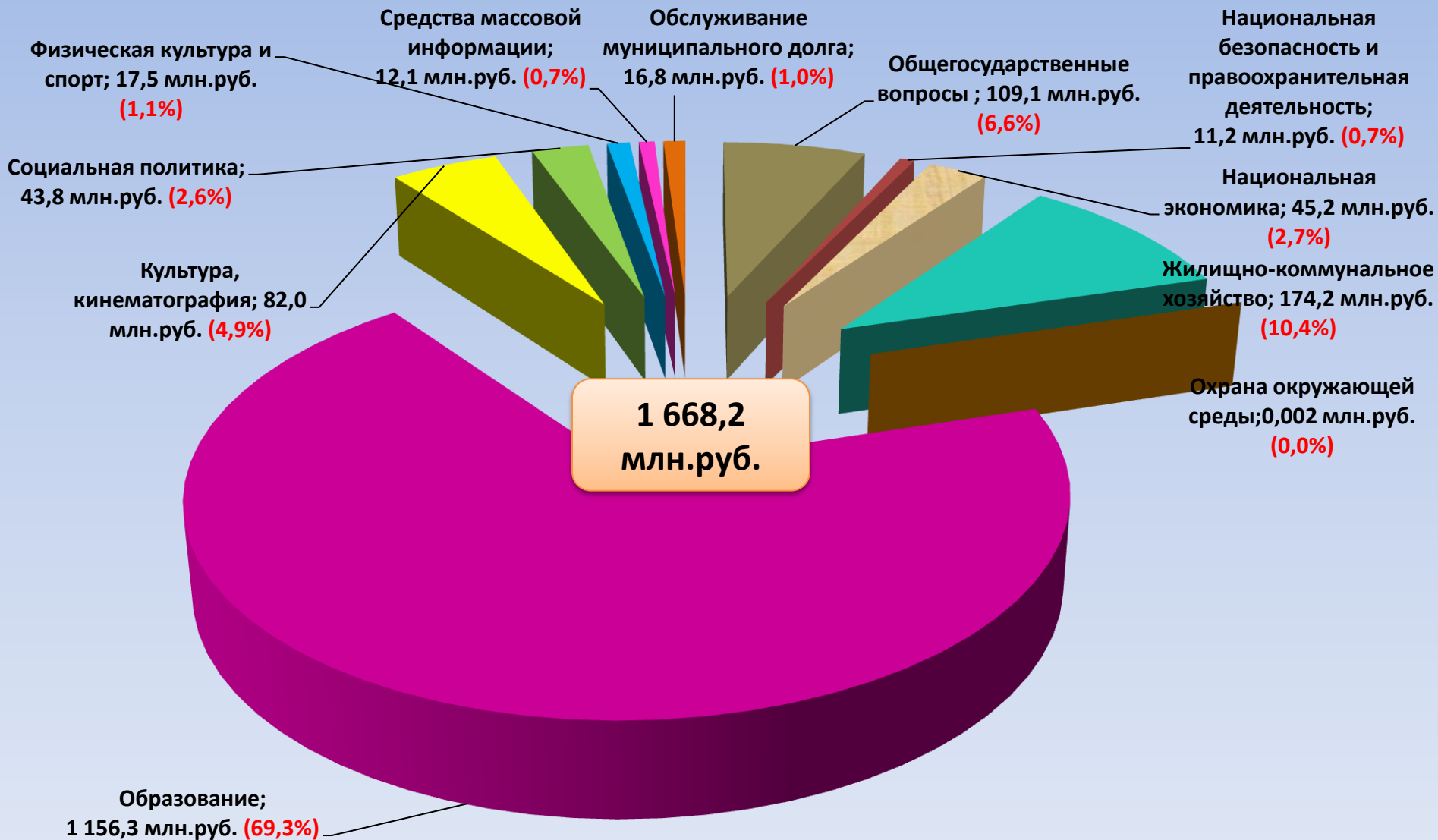
Первоочередные

Социально-значимые

Прочие



Структура расходов бюджета муниципального образования город Саяногорск на 2020 год



Расходы бюджета по разделам, подразделам (млн.руб.)



Наименование показателя	Раздел	Подраздел	Сумма на 2020 год	Сумма на 2021 год	Сумма на 2022 год
1	2	3	4	5	6
ВСЕГО расходов			1 668,2	1 531,9	1 613,9
ОБЩЕГОСУДАРСТВЕННЫЕ ВОПРОСЫ	01		109,1	96,2	97,2
Функционирование высшего должностного лица субъекта Российской Федерации и муниципального образования	01	02	2,0	2,0	2,0
Функционирование законодательных (представительных) органов государственной власти и представительных органов муниципальных образований	01	03	4,9	4,8	4,8
Функционирование Правительства Российской Федерации, высших исполнительных органов государственной власти субъектов Российской Федерации, местных администраций	01	04	45,7	40,0	42,6
Обеспечение деятельности финансовых, налоговых и таможенных органов и органов финансового (финансово-бюджетного) надзора	01	06	11,1	10,6	10,6
Резервные фонды	01	11	0,2	0,2	0,2
Другие общегосударственные вопросы	01	13	45,2	38,6	37,0
НАЦИОНАЛЬНАЯ БЕЗОПАСНОСТЬ И ПРАВООХРАНИТЕЛЬНАЯ ДЕЯТЕЛЬНОСТЬ	03		11,2	10,6	10,6
Защита населения и территории от чрезвычайных ситуаций природного и техногенного характера, гражданская оборона	03	09	11,2	10,6	10,6
НАЦИОНАЛЬНАЯ ЭКОНОМИКА	04		45,2	64,2	81,2
Общеэкономические вопросы	04	01	0,001	0,001	0,001
Сельское хозяйство и рыболовство	04	05	1,3	1,5	1,3
Транспорт	04	08	4,0	3,8	4,0
Дорожное хозяйство (дорожные фонды)	04	09	31,3	37,5	37,8
Связь и информатика	04	10	0,9	3,5	8,8
Другие вопросы в области национальной экономики	04	12	7,7	18,0	29,3

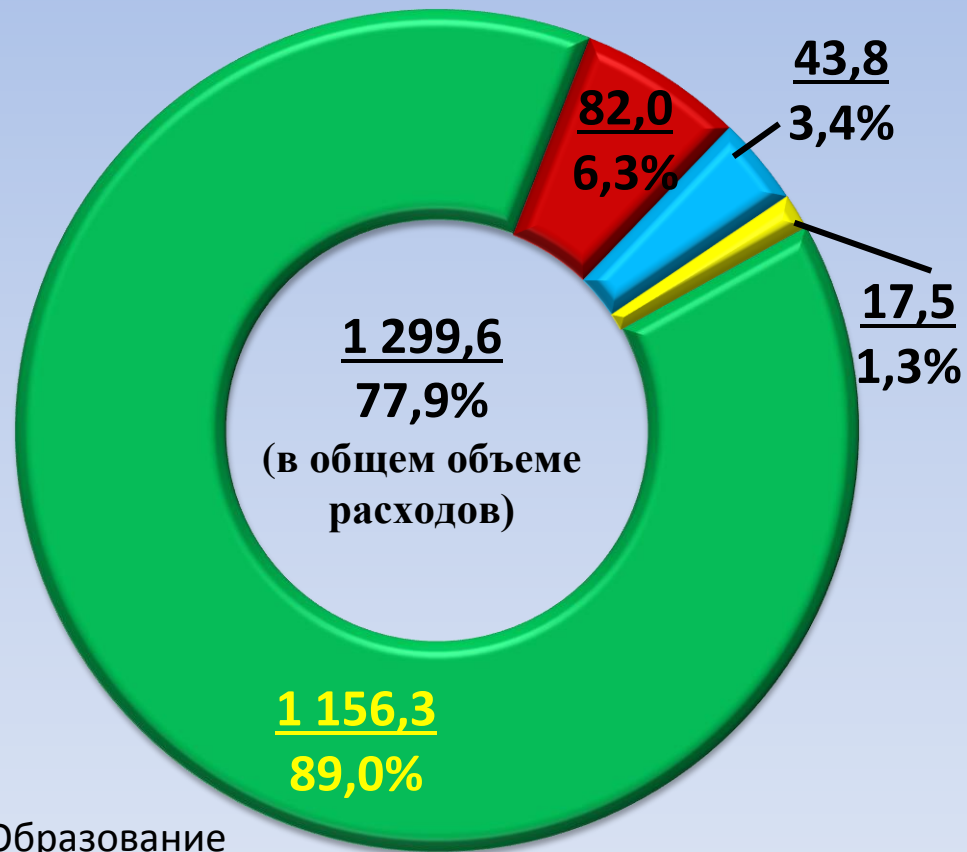
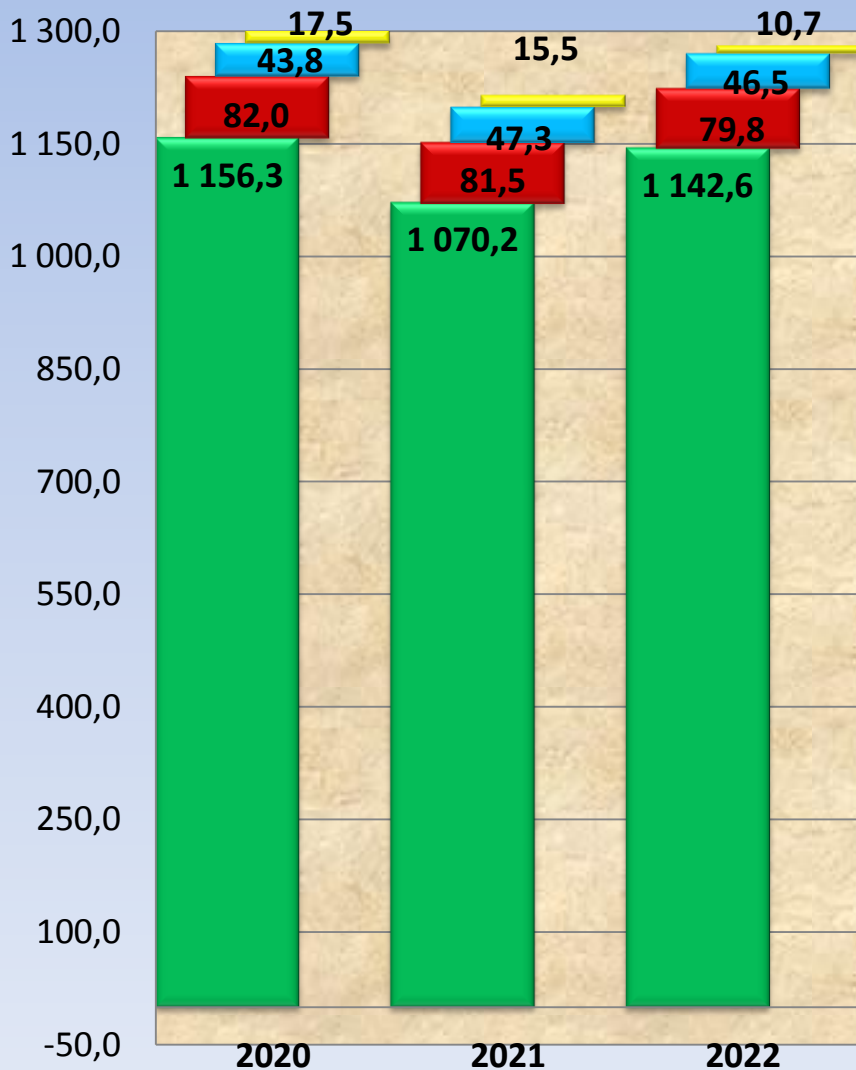
Расходы бюджета по разделам, подразделам (млн.руб.) (продолжение)



1	2	3	4	5	6
ЖИЛИЩНО-КОММУНАЛЬНОЕ ХОЗЯЙСТВО	05		174,2	113,5	115,3
Жилищное хозяйство	05	01	38,2	2,6	2,0
Коммунальное хозяйство	05	02	24,5	0,0	0,0
Благоустройство	05	03	99,1	98,8	101,2
Другие вопросы в области жилищно-коммунального хозяйства	05	05	12,4	12,1	12,1
ОХРАНА ОКРУЖАЮЩЕЙ СРЕДЫ	06		0,002	0,0	0,0
Другие вопросы в области охраны окружающей среды	06	05	0,002	0,0	0,0
ОБРАЗОВАНИЕ	07		1 156,3	1 070,2	1 142,5
Дошкольное образование	07	01	461,5	431,7	467,8
Общее образование	07	02	524,7	480,7	518,0
Дополнительное образование детей	07	03	138,6	130,6	131,3
Профессиональная подготовка, переподготовка и повышение квалификации	07	05	0,5	0,2	0,2
Молодежная политика	07	07	0,04	0,03	0,0
Другие вопросы в области образования	07	09	30,9	26,9	25,2
КУЛЬТУРА, КИНЕМАТОГРАФИЯ	08		82,02	81,5	79,8
Культура	08	01	74,44	75,6	73,9
Другие вопросы в области культуры, кинематографии	08	04	7,58	5,9	5,9
СОЦИАЛЬНАЯ ПОЛИТИКА	10		43,8	47,3	46,5
Пенсионное обеспечение	10	01	6,0	5,8	5,8
Социальное обеспечение населения	10	03	0,11	0,11	0,11
Охрана семьи и детства	10	04	37,7	41,4	40,6
ФИЗИЧЕСКАЯ КУЛЬТУРА И СПОРТ	11		17,5	15,5	10,7
Физическая культура	11	01	17,5	15,5	10,7
СРЕДСТВА МАССОВОЙ ИНФОРМАЦИИ	12		12,1	10,6	10,6
Периодическая печать и издательства	12	02	12,1	10,6	10,6
ОБСЛУЖИВАНИЕ ГОСУДАРСТВЕННОГО И МУНИЦИПАЛЬНОГО ДОЛГА	13		16,8	22,2	19,5
Обслуживание государственного внутреннего и муниципального долга	13	01	16,8	22,2	19,5



Расходы на образование, культуру, социальную политику, физическую культуру и спорт



- Образование
- Культура
- Социальная политика
- Физическая культура и спорт

Структура расходов бюджета муниципального образования город Саяногорск по муниципальным программам на 2020 год

18 муниципальных программ

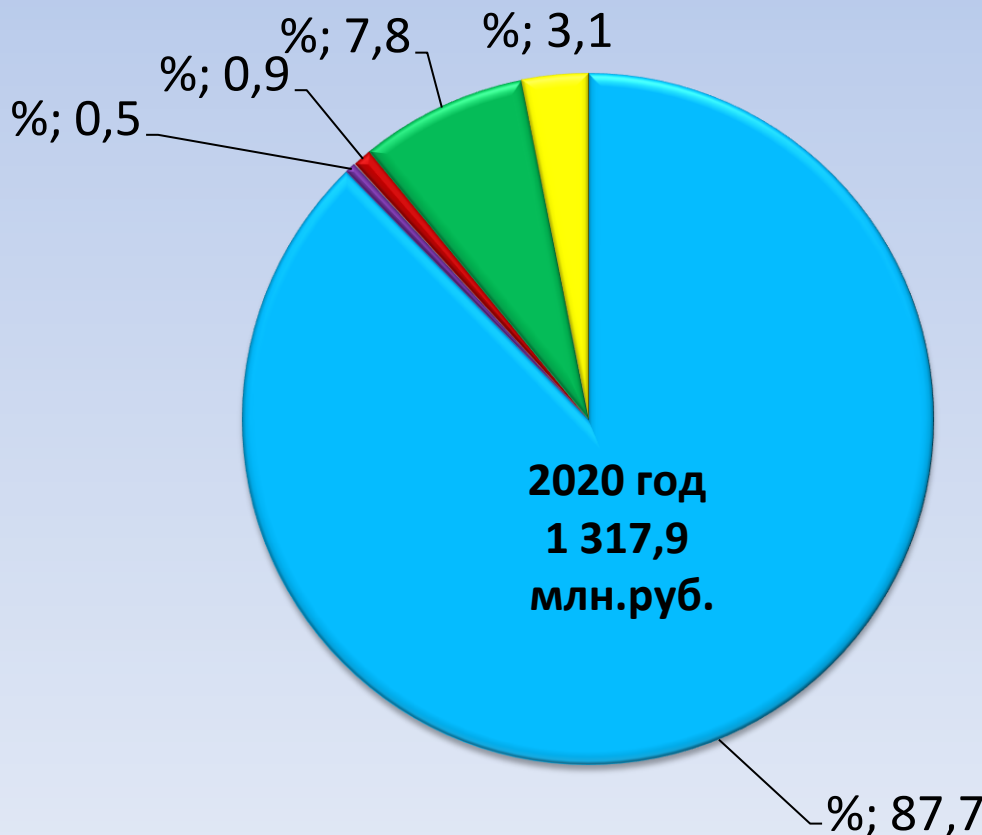
2019 год
93,2%

19 муниципальных программ

2020 год
93,1%

2021 год
93,0%

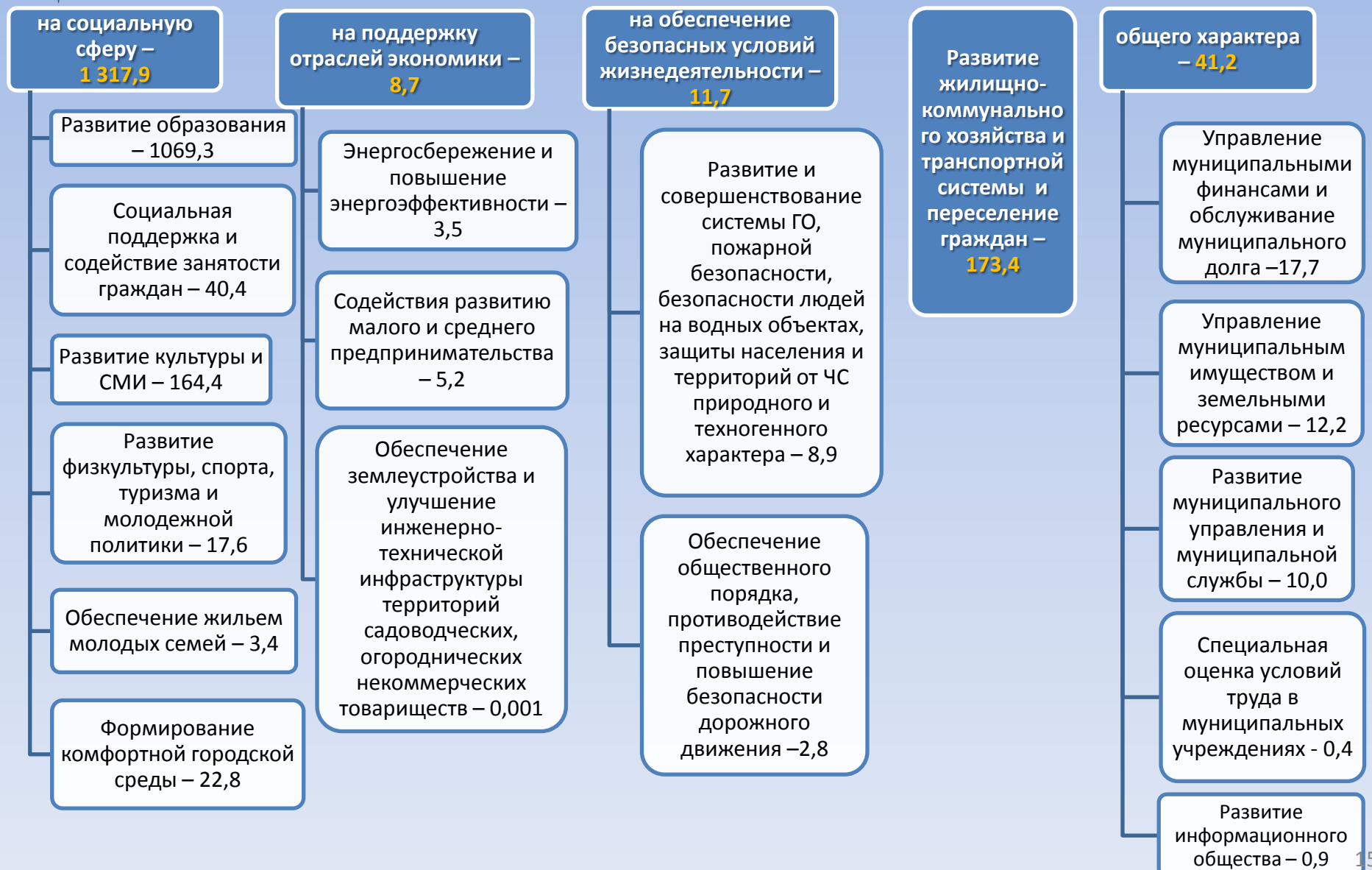
2022 год
93,2%



- Социальная сфера
- Поддержка отраслей экономики
- Обеспечение безопасных условий жизнедеятельности
- Развитие ЖКХ и транспортной системы
- МП общего характера



Расходы бюджета муниципального образования город Саяногорск по муниципальным программам на 2020 год (млн.рублей)





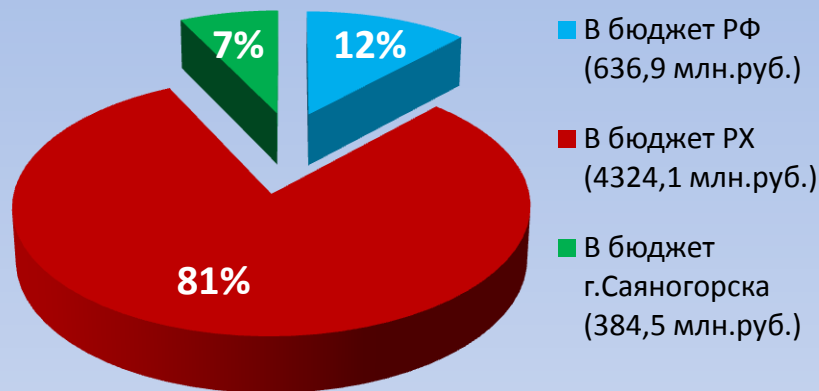
Муниципальный долг 2020-2022 годы

(млн. рублей)

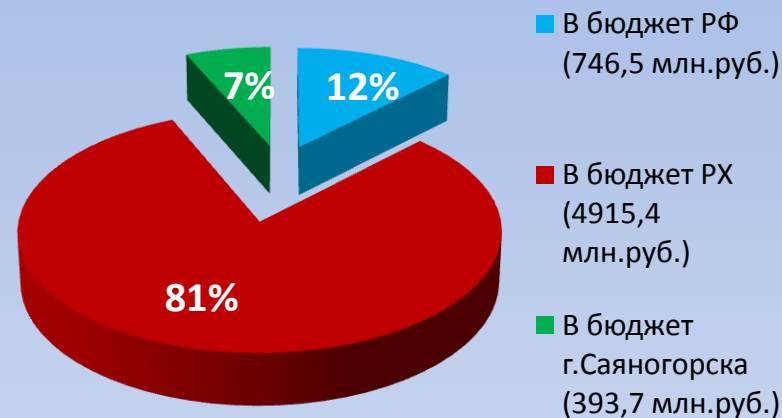
	2020	2021	2022
Верхний предел муниципального долга	<i>на 01.01.2020</i> 207,8	<i>на 01.01.2021</i> 164,8	<i>на 01.01.2022</i> 115,0
Обслуживание муниципального долга	16,8	19,5	19,5
Кредиты кредитных организаций	10,0	-40,0	-45,0
<i>привлечение кредитов</i>	250,0	60,0	50,0
<i>погашение кредитов</i>	240,0	100,0	95,0
Бюджетные кредиты от других бюджетов бюджетной системы Российской Федерации	-38,0	- 3,0	-4,8
<i>привлечение кредитов</i>	60,0	0,0	0,0
<i>погашение кредитов</i>	98,0	3,0	4,8

Анализ распределения налогов, перечисляемых организациями муниципального образования город Саяногорск всех форм собственности по уровням бюджета (федеральный, республиканский, местный)

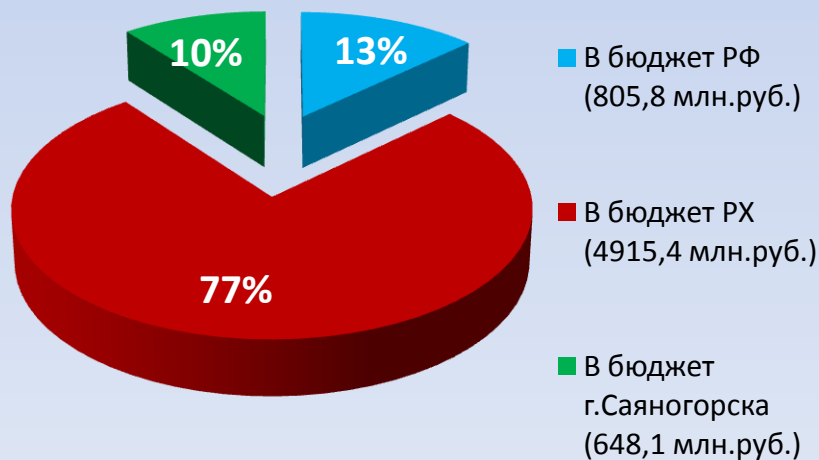
2016 год (5 345,5 млн.руб.)



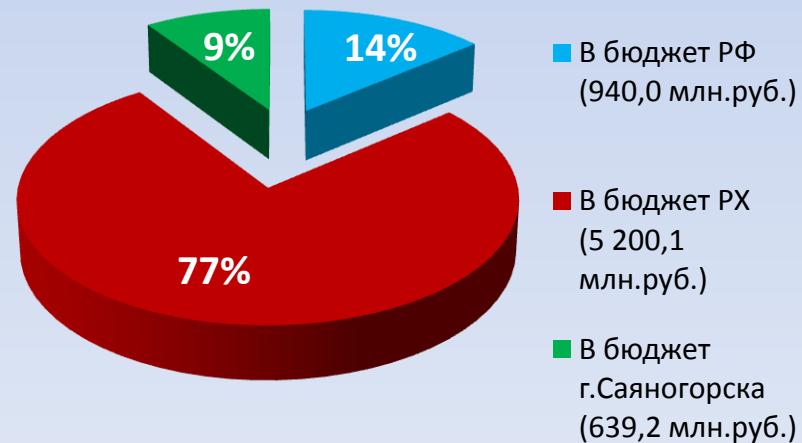
2017 год (6 055,6 млн.руб.)



2018 год (6 218,4 млн.руб.)



2019 год (6 779,3 млн.руб.)





Контактная информация и обратная связь

Брошюра подготовлена «БФУ администрации г.Саяногорска»

Адрес: 655603, Республика Хакасия, г.Саяногорск, мкр.Советский, д.1

Электронная почта : bfu.sayanogorsk@mail.ru

Телефон: (39042) 6-87-73, 2-38-33

Режим работы:

Понедельник - пятница с 8:00 до 17:00

Перерыв с 12:00 до 13:00

Выходные дни: суббота, воскресенье

Официальный сайт муниципального образования город Саяногорск

<http://sayan-adm.ru>